



Informe del Mercado de Valores **Informe Diario** **Del 27 de Mayo de 2011**

Mercados de Valores Internacionales

PRINCIPALES INDICES BURSATILES EE-UU

INDICE	CIERRE DEL DIA		VARIACIONES	
	27/05/2011	26/05/2011	ABSOLUTA	RELATIVA
Dow Jones	12,441.58	12,402.76	38.82	0.31%
Nasdaq	2,796.86	2,782.92	13.94	0.50%
S&P	1,331.10	1,325.69	5.41	0.41%

NUEVA YORK (Reuters) - Los índices de acciones estadounidenses Dow Jones y S&P 500 subieron el viernes, aunque cerraron su cuarta semana consecutiva de pérdidas, ayudados por la debilidad del dólar que impulsó los precios de los metales y de otros recursos básicos.

El escaso volumen hizo que Wall Street tuviera un día deslucido, con poco personal antes del feriado por el Día en Conmemoración de los Caídos que mantendrá cerrados los mercados estadounidenses el lunes. El volumen fue el segundo más exiguo en lo que va de este año.

El dólar cayó ampliamente tras datos más débiles a los esperados para el gasto del consumidor estadounidense y ventas pendientes de casas, lo que avivó los temores sobre la pérdida de impulso de la recuperación económica local.

El índice del dólar estadounidense cayó un 1 por ciento, su mayor retroceso desde el 13 de enero.

Los papeles de Freeport - McMoRan

Copper & Gold Inc subieron un 2.70 por ciento a 51.73 dólares.

El índice del sector materiales del S&P sumó un 1.03 por ciento porque la caída del dólar impulsó los precios de los metales y de otros productos básicos.

El índice Reuters-Jefferies CBR se encaminaba a su tercera semana consecutiva de ganancias.

La correlación inversa del dólar respecto a las acciones "parece ser una tendencia a la que uno, como inversor, puede enfocar su atención por el momento", dijo Michael Sheldon, estratega principal en RDM Financial en Westport, Connecticut.

"La lógica es que un dólar más débil ayuda a aumentar las exportaciones, ventas y ganancias de las compañías multinacionales en Estados Unidos", agregó.

Las acciones bancarias lideraron las ganancias en Europa y también impulsaron el mercado en Estados Unidos.

Los títulos de Bank of America, que tuvieron el mayor volumen de ventas en la Bolsa de Valores de Nueva York, subieron un 2 por ciento a 11.69 dólares. Fue la mayor alza porcentual entre las acciones del Dow.



Superintendencia de Bancos y Otras Instituciones Financieras
Intendencia de Valores

COMPORTAMIENTO BURSATIL DE LOS SIGUIENTES BANCOS:

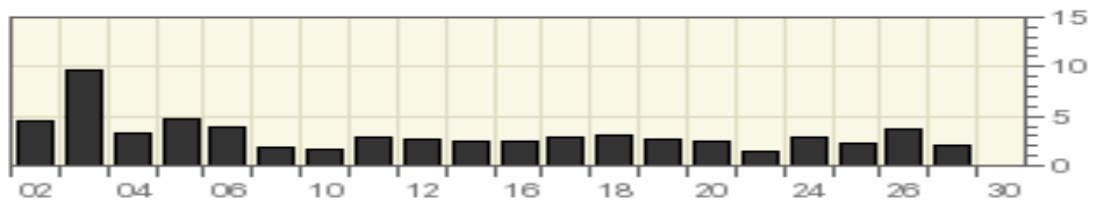
BANK OF NOVA SCOTIA (The)

Symbol	Last Trade 27/05/2011	Change	Volume
BNS	\$ 60.50	-0.11 (-0.18%)	213,835

Stock Price in Dollars



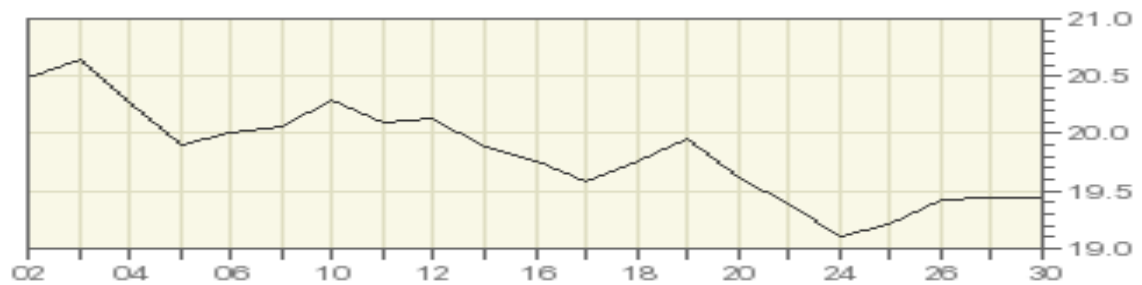
Volume (100,000s of shares)



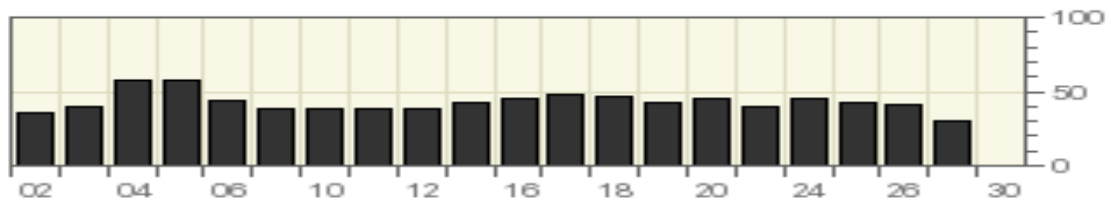
GENERAL ELECTRIC COMPANY

Symbol	Last Trade 27/05/2011	Change	Volume
GE	\$ 19.44	+0.02 (+0.10%)	30,190,560

Stock Price in Dollars



Volume (million of shares)





Superintendencia de Bancos y Otras Instituciones Financieras
Intendencia de Valores

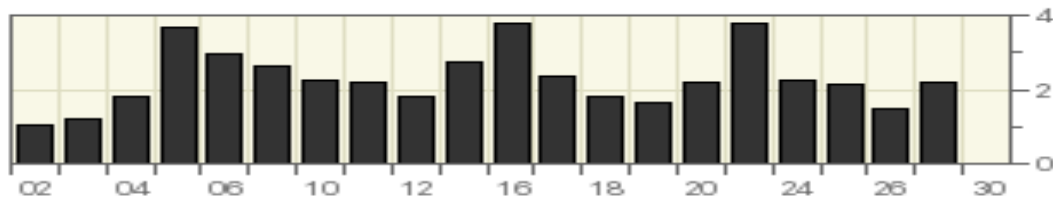
HSBC HOLDING PLC

Symbol	Last Trade 27/05/2011	Change	Volume
HBC	\$ 51.71	+0.43 (+0.84%)	2,180,630

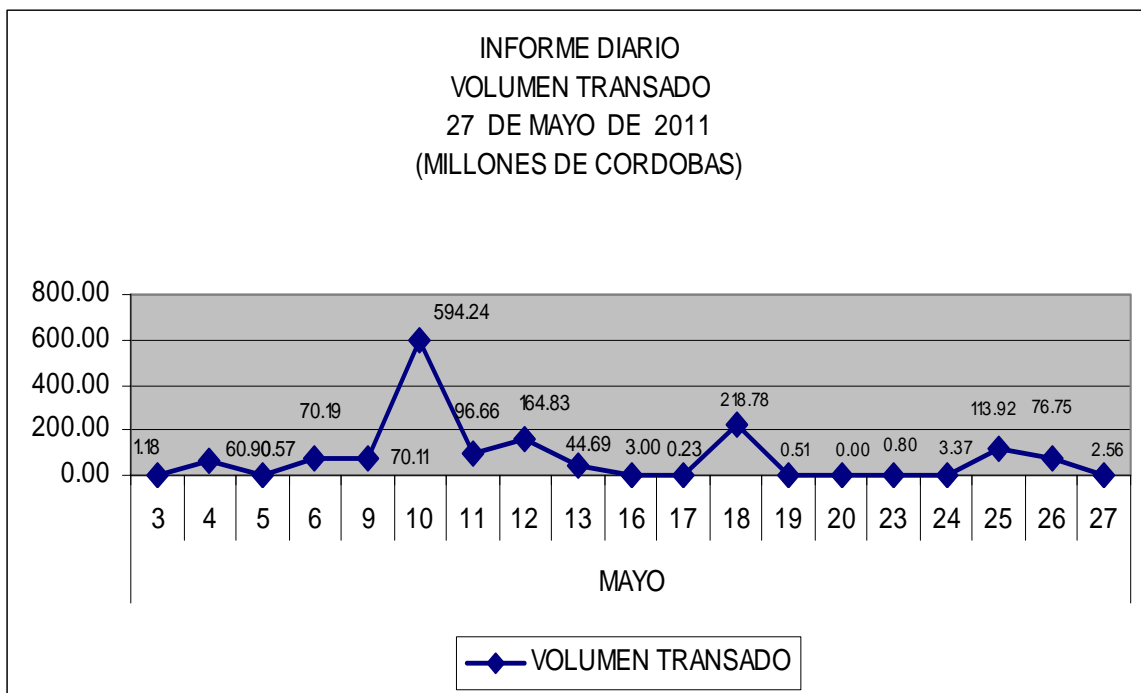
Stock Price in Dollars



Volume (million of shares)



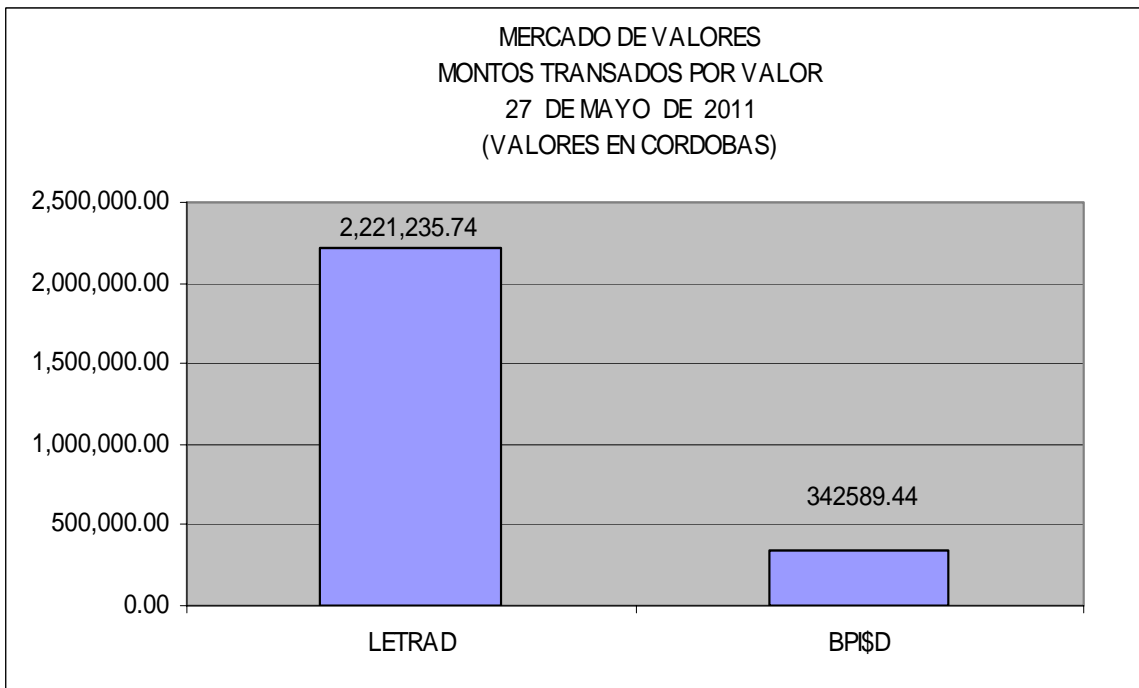
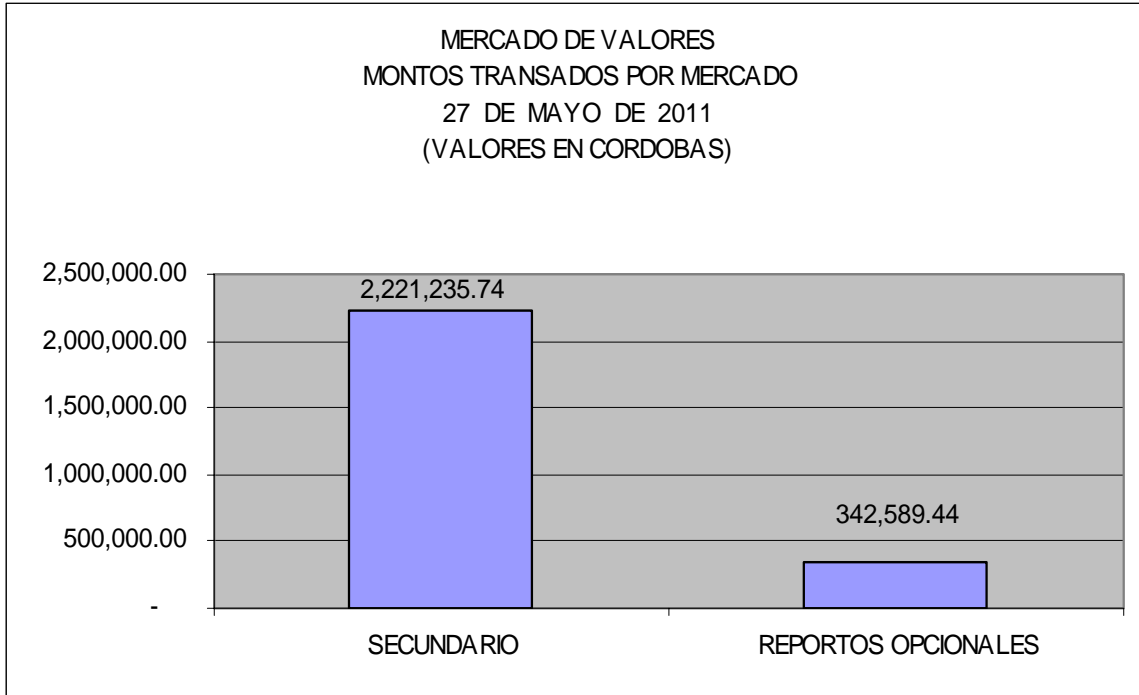
MERCADO DE VALORES DE NICARAGUA





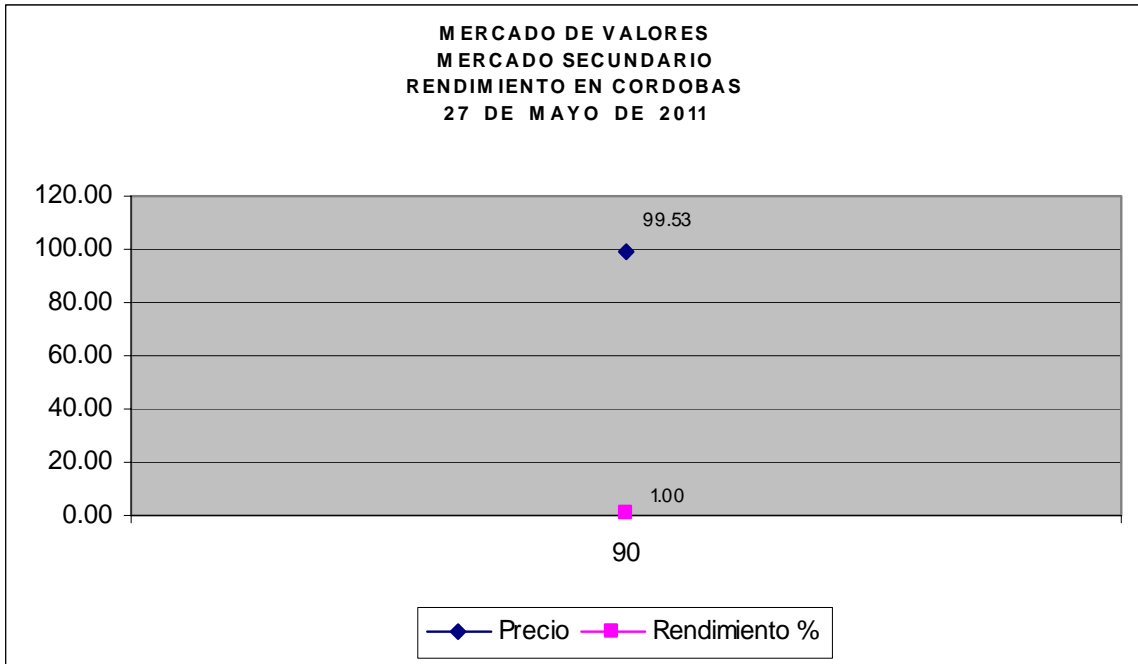
Superintendencia de Bancos y Otras Instituciones Financieras
Intendencia de Valores

Del 3 al 27 de Mayo de 2011 en el mercado de valores se han transado C\$ 1,523,388,819.05 córdobas.

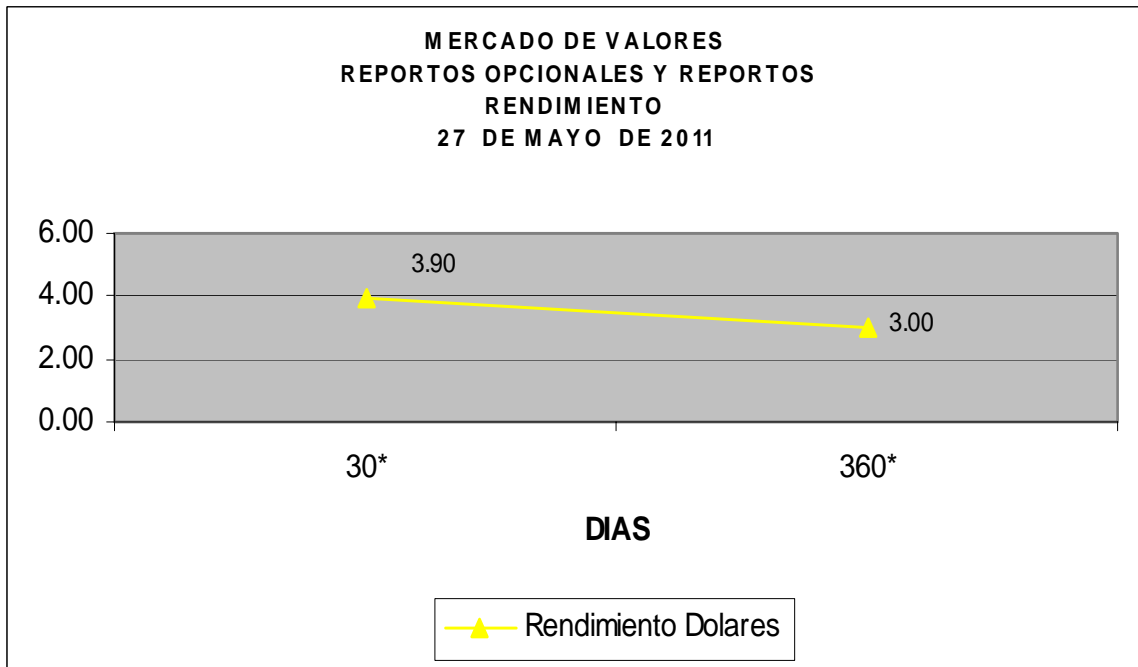




Superintendencia de Bancos y Otras Instituciones Financieras
Intendencia de Valores



* Días al vencimiento



* Días al vencimiento

Fuente: Bolsa de Valores de Nicaragua.